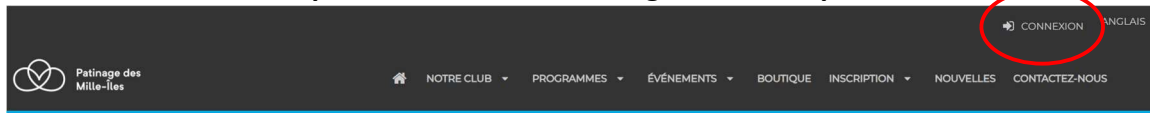


# Consulter les réussites de mon enfant – Site Patinage des Mille-iles

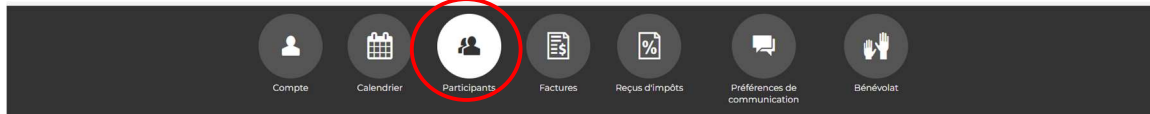
<https://www.patinagedesmilleiles.com/>

## 1- Accéder à votre compte avec votre nom d'usage et mot de passe



Vous dirigez vers « Mon compte »

Sélectionner « Participants »



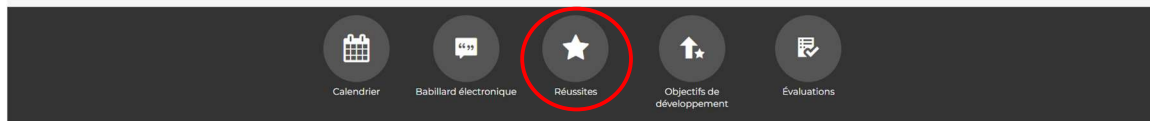
Participants

Choisir un participant

2 options de consultation

- Réussites
- Évaluations

1. Dans la barre d'option choisir « Réussites »



Réussite de Participant

Affichage des terminés Affichage Liste Affichage des exigences

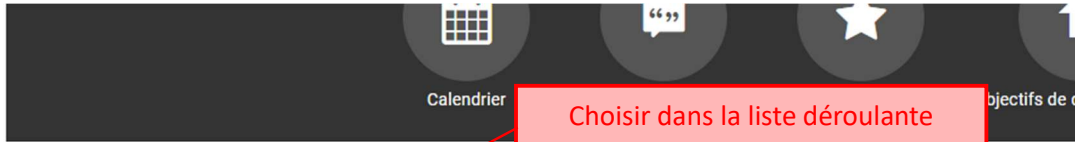
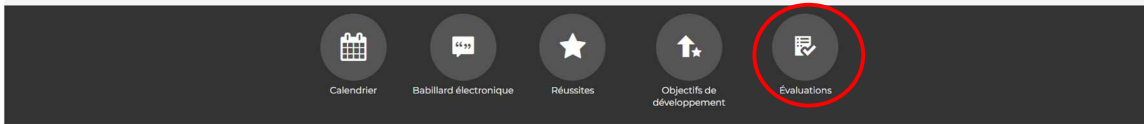
**Réussites**

+ Ajouter une réussite

Participant	Réussite	Date	Par	
Patinage Plus	Patinage Plus étape 1 - Agilité	★ 2023-10-14	🕒 2023-10-14 par France Labrecque	
	Patinage Plus étape 1 - Équilibre	★ 2023-10-07	🕒 2023-10-07 par France Labrecque	
	Patinage Plus étape 1 - Maîtrise	★ 2023-11-07	🕒 2023-11-07 par France Labrecque	
	Patinage Plus étape 2 - Agilité	★ 2023-10-14	🕒 2023-10-14 par France Labrecque	
	Patinage Plus étape 2 - Équilibre	★ 2023-10-07	🕒 2023-10-07 par France Labrecque	
	Patinage Plus étape 2 - Maîtrise	★ 2023-11-07	🕒 2023-11-07 par France Labrecque	
	Patinage Plus étape 3 - Agilité	★ 2023-11-12	🕒 2023-11-12 par France Labrecque	
	Patinage Plus étape 3 - Équilibre	★		
	DIAMANT			
	OR			
	STAR 1			
	STAR 10			
STAR 2				
STAR 3				
STAR 4				
STAR 5				
STAR 6				
STAR 7				
STAR 8				
STAR 9				
STAR ARTISTIQUE				

Aide

## 2. Dans la barre d'option choisir « Évaluations »



## Évaluations des participants



La sélection de « Summarized by Program » vous offrira la vue d'ensembles des éléments

### Patinage plus - Maîtrise

Published by Yasmine Shordjian on 2023-10-07

#### Patinage plus étape 1 - Maîtrise

<input checked="" type="checkbox"/> Faire de la neige à l'aide de pas dérapés de côté (D+G) <a href="#">Q</a>	<input checked="" type="checkbox"/> Patinage arrière <a href="#">Q</a>
<input checked="" type="checkbox"/> Glisse arrière sur deux pieds	
★ Patinage Plus étape 1 - Maîtrise: 2023-11-07	

#### Patinage plus étape 2 - Maîtrise

<input checked="" type="checkbox"/> Glisse arrière de deux pieds à un pied (D+G) <a href="#">Q</a>	<input checked="" type="checkbox"/> Arrêt avant
<input checked="" type="checkbox"/> Glisse arrière sur deux pieds en position assise	Séquence de poussées et de glisses arrière (2) <a href="#">Q</a>
★ Patinage Plus étape 2 - Maîtrise: 2023-11-07	

#### Patinage plus étape 3 - Maîtrise

<input type="checkbox"/> Glisse arrière sur deux pieds à un pied (D+G) <a href="#">Q</a>	<input type="checkbox"/> Glisse arrière sur un pied rapide (D+G) <a href="#">Q</a>
<input type="checkbox"/> Arrêt avant précédé de patinage rapide <a href="#">Q</a>	<input type="checkbox"/> Godille arrière <a href="#">Q</a>
<input type="checkbox"/> Séquence de poussées et de glisses arrière (3) <a href="#">Q</a>	

#### Patinage plus étape 4 - Maîtrise

<input type="checkbox"/> Arrêt arrière	<input type="checkbox"/> Fortes poussées ou trottinette arrière sur un cercle (<->) <a href="#">Q</a>
<input type="checkbox"/> Slalom arrière sur deux pieds	<input type="checkbox"/> Glisse arrière sur un pied sur une courbe (D+G) <a href="#">Q</a>
<input type="checkbox"/> Glisse avant sur un pied, soutenu (D+G) <a href="#">Q</a>	<input type="checkbox"/> Exercice de vitesse #1 <a href="#">Q</a>

#### Patinage plus étape 5 - Maîtrise

<input type="checkbox"/> Arrêt avant de côté sur deux pieds (<->) <a href="#">Q</a>	<input type="checkbox"/> Croisés arrière (<->) <a href="#">Q</a>
---	--